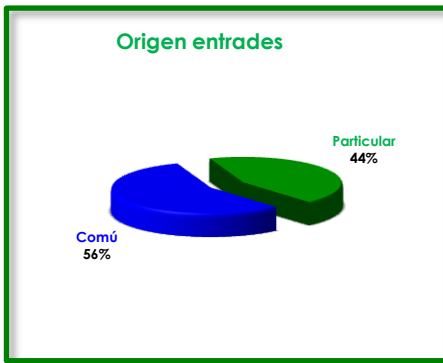


Dades relatives al primer trimestre del 2011

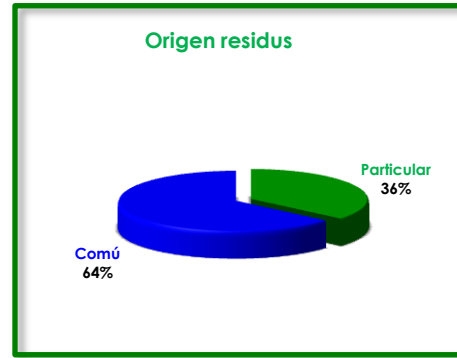
GENERAL

1. Entrades

Origen	Nºentrades
Particular	256
Comu	324
Total	580

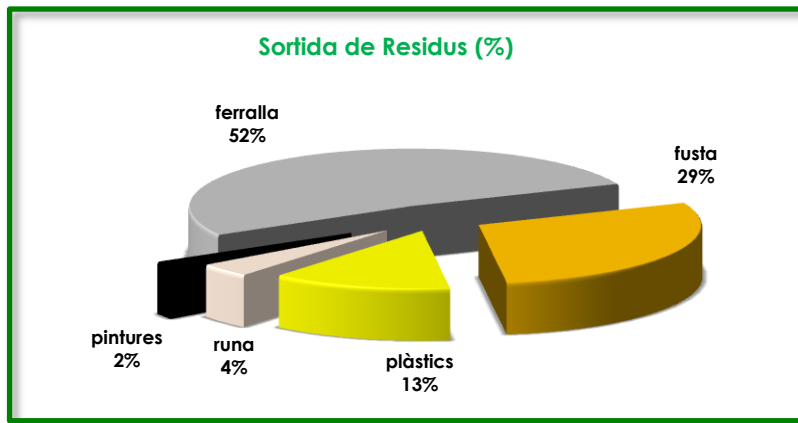


Origen	Utat. residus
r	11.664
Comu	20.535
Total	32.199



2. Sortides

Residu	Volum (m3)
ferralla	240
fusta	135
plastics	60
runa	18
pintures	8
Total	461



Residu	Kg
volum.	7.460
t. electr.	6.090
ctc	3.898
cartró	3.000
vidre pla	2.400
plastics	1.956
pneumàt.	1.840
toxics	1.352
bateries	320
fluoresc.	188
Total	28.504

PARTICULARS

1. Distribució de les entrades

Distribució setmanal

Dia	Visites
dilluns	23
dimarts	39
dimecres	68
dijous	39
divendres	31
dissabte	56
Total	256

dies	73
visites/dia	3,51



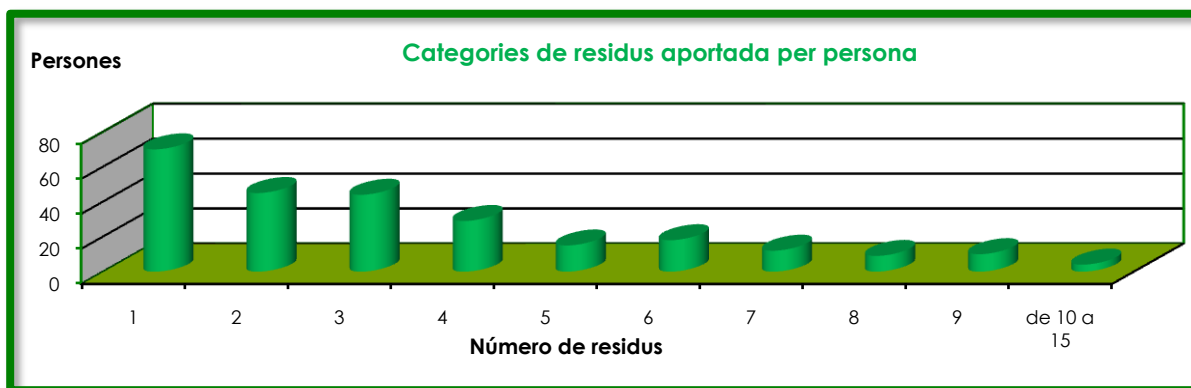
Distribució parroquial

Origen	Visites
Encamp	210
Canillo	46
Total	256



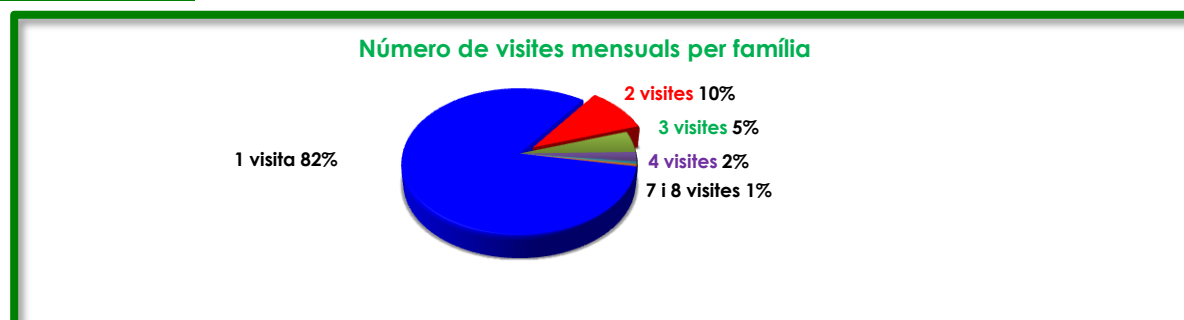
2. Varietat de residus aportats per persona

Nº residus	Nº pax.
1	70
2	45
3	44
4	29
5	15
6	18
7	12
8	9
9	10
de 10 a 15	4



3. Número de visites per persona

Nº visites	Nº pax
1	158
2	19
3	9
4	4
7	1
8	1



19 cops han dipositat deixalles fora de l'horari de la Deixalleria a la porta de la mateixa.